



BAUARTENÜBERSICHT GROSSSCHILDER

Mit einer 80-jährigen Unternehmensgeschichte hat DAMBACH auf vielen Feldern Richtungweisendes geleistet. Innovationen, vom ersten reflektierenden Verkehrszeichen bis zum komplexen, integralen Verkehrssystem für Metropolen. Das ALFORM-System wurde für eine sichere Befestigung der Verkehrszeichen entwickelt.

Das ALFORM-System gliedert sich, je nach Schildgröße, in drei Bauarten, die alle mit nur einem Schellentyp befestigt werden. Die Vorderseite bleibt unversehrt.

AUFBAU:

- ◆ Schilder aus 2 mm Aluminium werden mit einem Alu-Profil-Rahmen (ALFORM I) randverstärkt.
 - ◆ Schilder über 1,1 m² werden aus 3 mm Aluminium gefertigt und mit einem verstärkten ALFORM-II-Profil randverstärkt.
 - ◆ Schilder über 6 m² werden mit einem ALFORM-III-Profil randverstärkt.
- Stabilität, Funktionssicherheit, Wirtschaftlichkeit, leichter Transport, Wertbeständigkeit und nicht zuletzt die gute optische Wirkung sind entscheidende ALFORM-Merkmale.



ALFORM I:

Diese Bauart ist für Schilder bis zu einer Größe von 1,1 m² geeignet. Hierunter fallen alle StVO-Zeichen mit festen Abmessungen. Das ALFORM-I-System besteht aus nur einem Randprofil, das das Schild einrahmt.

Die Vorteile:

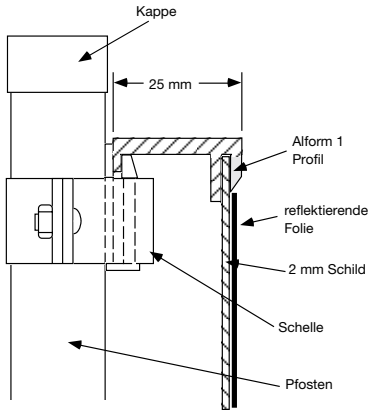
- ◆ hohe Stabilität
- ◆ geschützte Schildkanten
- ◆ rückseitige Befestigung mit ALFORM-Schellen



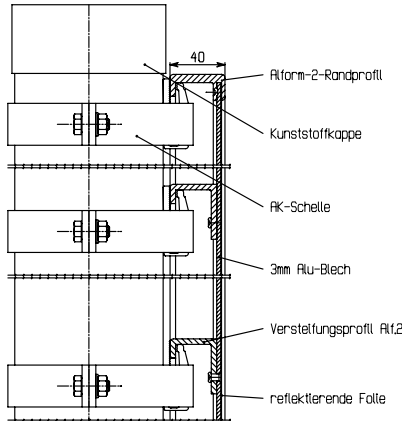
Qualität
mit Brief und Siegel.
Wir sind zertifiziert nach
DIN EN ISO 9001



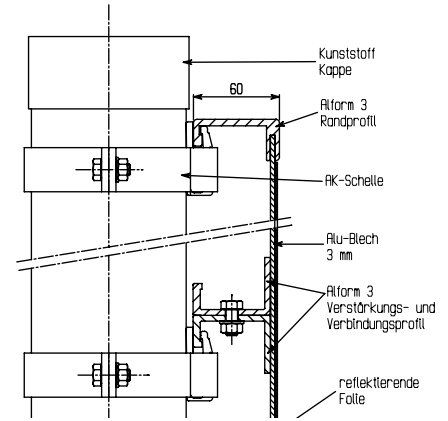
TECHNISCHE DETAILS: BAUARTENÜBERSICHT GROSSSCHILDER



ALFORM I - Verkehrszeichen



ALFORM II - Verkehrszeichen



ALFORM III - Verkehrszeichen

ALFORM II:

Für Wegweiser mit fixen und variablen Größen bis 6 m². Für diese Schilder wurde ein größeres Rand- und Verstärkungsprofil entwickelt. Zur Befestigung dienen die gleichen Schellen wie beim System ALFORM I.

ALFORM III:

Wegweiser seitlich oder über der Fahrbahn haben Größen ab 6 m². Da sie aber auch eine einheitliche Fläche bilden sollen, müssen sie aus mehreren Elementen zusammengesetzt und in Segmenten auf die Baustelle transportiert werden. Erst auf den Baustellen erfolgt der Zusammenbau. Rand- und rückseitige Verstärkungsprofile sind entsprechend dimensioniert.

Ihr lokaler Partner:



DAMBACH-WERKE GMBH

Der Name DAMBACH steht seit vielen Jahren für Qualität bei Systemen zur Sicherung, Lenkung und Regulierung des Straßenverkehrs.

Verkehrsschilder sowohl statisch als auch dynamisch, Schilderbrücken, Tunnelausstattungen und Parkleitsysteme gehören zur Kernkompetenz der DAMBACH-WERKE GMBH.

DAMBACH ist Teil der internationalen SWARCO Gruppe, dem Komplettanbieter von Produkten, Systemen, Services und Lösungen in Sachen Straßenmarkierung, Beschilderung, Verkehrssignalisierung und Verkehrsmanagement. Gemeinsam helfen wir dabei den Verkehrsfluss aufrecht zu erhalten und innovativ das steigende Mobilitätsbedürfnis der Gesellschaft zu unterstützen.

DAMBACH-WERKE GMBH

Adolf-Dambach-Straße, 76571 Gaggenau, T. +49-7225-64-01, F. +49-7225-64-300
 info@dambach.de, www.dambach.de, www.swarco.com